



INSTRUCCIONES APLICACIÓN MESAS ELECTORALES

1	Acceso a la aplicación.....	2
2	Creación del acta de constitución de la mesa electoral.....	4
2.1	Cumplimentar datos del acta	4
2.2	Guardar	5
2.3	Enviar a revisión (Cerrar el Acta).....	6
2.4	Imprimir Acta.....	8
2.5	Salir de la aplicación	9
2.6	Firmar manualmente el acta	9
2.7	Escanear acta firmada manualmente	9
2.8	Enviar por email el acta escaneada a elecciones.rector2015@uca.es	10
3	Creación del acta de escrutinio de la mesa electoral.....	11
3.1	Cumplimentar datos del acta	11
3.2	Guardar	12
3.3	Enviar a revisión (Cierre del Acta)	17
3.4	Imprimir Acta.....	18
3.5	Salir de la aplicación.....	20
3.6	Firmar manualmente el acta	20
3.7	Escanear el acta firmada manualmente.....	21
3.8	Enviar por email el acta escaneada a elecciones.rector2015@uca.es	21

1 ACCESO A LA APLICACIÓN

Cada presidente de mesa tendrá una cuenta de acceso a la aplicación para poder cumplimentar las actas de constitución de la mesa electoral y las actas de escrutinio.


Se podrá acceder desde el navegador web desde las siguientes direcciones:

- <http://www.uca.es/rector2015>
- <http://mesas-elecciones.uca.es/rector2015>

También se habilitará un enlace a la aplicación desde la página:

- <http://www.uca.es/secretaria/elecciones/curso-2014-2015/rector>

La aplicación le pedirá el acceso por medio del nombre de usuario y contraseña que se le ha facilitado al presidente de cada una de las mesas.



The screenshot shows the UCA website interface. At the top left is the UCA logo and name. To the right are navigation links: ESTUDIANTES, PROFESORADO, ADMINISTRACIÓN Y SERVICIOS, and VISITANTES Y EMPRESAS. Further right are links for Mapa del Sitio, Accesibilidad, Contacto, and Intranet, along with an English language selector. Below this is a search bar labeled 'Buscar en el sitio'. The main content area is titled 'APLICACIONES' and contains a login form with fields for 'Nombre de usuario' and 'Contraseña', and an 'Entrar' button. Below the form is a link for '¿Olvidó su contraseña?' with instructions to contact the Secretary or the Personnel Service. The footer contains copyright information and various links including 'Nuestra Universidad', 'Estudiantes', 'Profesorado', 'Administración y servicios', 'Visitantes y empresas', 'uni>ersia Universidad', 'Conforme: XHTML 1.0 | CSS 2.1', 'WAI:AA', 'Aviso legal', and 'RSS'.



A continuación le aparecerá un listado por campus con todas las mesas electorales como la que se muestra en la imagen de a continuación:



ELECCIONES A RECTOR DE LA UNIVERSIDAD DE CÁDIZ 2015
(Convocadas por Resolución del Rector de la Universidad de Cádiz
UCA/R04REC/2015 de 5 de Febrero de 2015)

UBICACIÓN DE MESAS ELECTORALES

> Campus de Cádiz

nº Mesa	Descripción	Ubicación	Constitución	Escrutinio
1	FACULTAD DE MEDICINA	Sala de Juntas Decanato	Mesa	Escrutinio
2	FACULTAD DE ENFERMERÍA Y FISIOTERAPIA	Hall de entrada	Mesa	Escrutinio
4	FACULTAD CC ECONÓMICAS y EMPRESARIALES, Sede de Cádiz	Sala de Juntas I	Mesa	Escrutinio
5	FACULTAD DE FILOSOFÍA y LETRAS	Sala de Juntas I	Mesa	Escrutinio
6	FACULTAD DE CIENCIAS DEL TRABAJO, Sede de Cádiz	Sala de reuniones de la Planta Baja	Mesa	Escrutinio
7	CAMPUS PAS (CÁDIZ)	Salón de Actos del Rectorado, calle Ancha 16	Mesa	Escrutinio

> Campus de Algeciras
> Campus de Puerto Real
> Campus de Jerez de la Frontera

© Copyright Universidad de Cádiz

Nota legal

Cada mesa tendrá acceso a dos formularios: un formulario para el acta de constitución de la mesa y otro para el acta del escrutinio. Finalmente sólo será necesario cambiar su estado para dar el acta por cerrada.

2 CREACIÓN DEL ACTA DE CONSTITUCIÓN DE LA MESA ELECTORAL

1. Complimentar datos el acta
2. Guardar
3. Enviar a revisión (Cerrar el Acta)
4. Imprimir Acta
5. Salir de la aplicación
6. Firmar manualmente el acta
7. Escanear el acta firmada manualmente
8. Enviar por email el acta escaneada a elecciones.rector2015@uca.es

2.1 CUMPLIMENTAR DATOS DEL ACTA

Se accede al formulario para cumplimentar al acta de constitución desde la fila de la mesa que preside y el enlace de Mesa de la columna Constitución, véase [1] en la figura siguiente:

Campus de Cádiz				
nº Mesa	Descripción	Ubicación	Constitución	Escrutinio
1	FACULTAD DE MEDICINA	Sala de Juntas Decanato	Mesa	Escrutinio
2	FACULTAD DE ENFERMERÍA Y FISIOTERAPIA	Hall de entrada	Mesa	Escrutinio
4	FACULTAD CC.ECONÓMICAS y EMPRESARIALES. Sede de Cádiz	Sala de Juntas I	Mesa	Escrutinio
5	FACULTAD DE FILOSOFÍA y LETRAS	Sala de Juntas I	Mesa	Escrutinio
6	FACULTAD DE CIENCIAS DEL TRABAJO. Sede de Cádiz	Sala de reuniones de la Planta Baja	Mesa	Escrutinio
7	CAMPUS PAS (CÁDIZ)	Salón de Actos del Rectorado, calle Ancha 16	Mesa	Escrutinio

> Campus de Algeciras
 > Campus de Puerto Real
 > Campus de Jerez de la Frontera

© Copyright Universidad de Cádiz

Nota legal

2.2 GUARDAR

[MESA01] [Salir](#)

Contenidos Visualizar Editar Compartir Subir archivos

ELECCIONES A RECTOR DE LA UNIVERSIDAD DE CÁDIZ 2015
(Convocadas por Resolución del Rector de la Universidad de Cádiz UCA/R04REG/2015 de 5 de Febrero de 2015)

**ACTA DE CONSTITUCIÓN DE LA MESA ELECTORAL
FACULTAD DE MEDICINA (Sala de Juntas del Decanato)**

mesa01

FACULTAD DE MEDICINA (Sala de Juntas del Decanato)

Presidente

Vocal 1

Vocal 2

Hora de la constitución de la mesa (Ejemplo: 10:35 AM)

Ciudad donde se ha constituido la mesa: Cádiz

Teléfono de contacto

- Incluye sección de PROFESORES DOCTORES CON VINCULACIÓN PERMANENTE: Sí
- Incluye sección de PROFESORES NO DOCTORES CON VINCULACIÓN PERMANENTE: No
- Incluye sección de PERSONAL DOCENTE E INVESTIGADOR SIN VINCULACIÓN PERMANENTE: Sí
- Incluye sección de ESTUDIANTES: Sí

Incidencias

2

Guardar Cancelar

2.3 ENVIAR A REVISIÓN (CERRAR EL ACTA)



The screenshot shows the UCA website interface for the 2015 elections. The main content area displays the title 'ELECCIONES A RECTOR DE LA UNIVERSIDAD DE CÁDIZ 2015' and the specific document 'ACTA DE CONSTITUCIÓN DE MESA ELECTORAL FACULTAD DE MEDICINA (Sala de Juntas del Decanato)'. A dropdown menu is open over the document title, with the 'Enviar a revisión' option highlighted in green. A red arrow points to this option, and a small box with the number '3' is positioned above it. The page also includes a navigation menu at the top, a search bar, and a footer with copyright information.

A partir de ese instante ya no será posible realizar ninguna modificación y aparecerá la siguiente pantalla que muestra el Acta de Constitución de la mesa confirmándole el cambio de estado del acta realizado. Una vez enviado a revisión ya podrá imprimir el acta con el botón:

Imprimir Acta de Constitución



Elecciones a Rector UCA 2015

Información de Cambio de estado

[MESA01] Sa

Contenidos Visualizar Editar Compartir Subir archivos Agregar nuevo... Estado: Pendiente de revisión

Información Ha cambiado el estado del elemento

ELECCIONES A RECTOR DE LA UNIVERSIDAD DE CÁDIZ 2015

(Convocadas por Resolución del Rector de la Universidad de Cádiz UCA/R04REC/2015 de 5 de Febrero de 2015)

ACTA DE CONSTITUCIÓN DE MESA ELECTORAL

FACULTAD DE MEDICINA (Sala de Juntas del Decanato)

Imprimir Acta de Constitució

2.4 IMPRIMIR ACTA

Una vez enviada a revisión /cerrada el acta el sistema nos permitirá imprimirla a través del siguiente botón:

Imprimir Acta de Constitución

Contenidos | Visualizar | Editar | Compartir | Subir archivos | Agregar nuevo... | Estado: Pendiente de revisión

Información | Ha cambiado el estado del elemento

ELECCIONES A RECTOR DE LA UNIVERSIDAD DE CÁDIZ 2015

(Convocadas por Resolución del Rector de la Universidad de Cádiz UCA/R04REC/2015 de 5 de Febrero de 2015)

ACTA DE CONSTITUCIÓN DE MESA ELECTORAL

FACULTAD DE MEDICINA (Sala de Juntas del Decanato)

4

Imprimir Acta de Constitución

En Cádiz , a las horas del 05/03/2015, ha quedado constituida la Mesa Electoral para las elecciones a Rector de la Universidad de Cádiz 2015 con la siguiente composición:

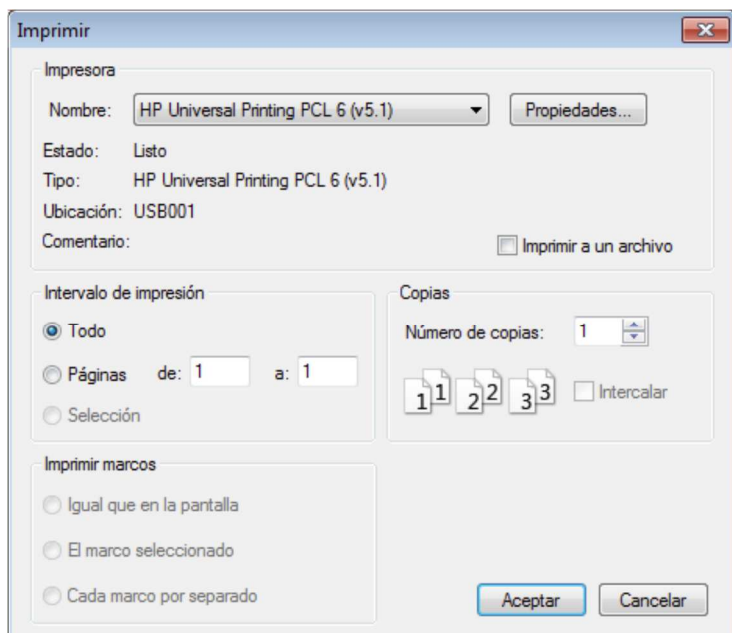
PRESIDENTE: D^a *Natalia García Gómez*

VOCAL 1: D. *Juan Manuel Pascual Paño*

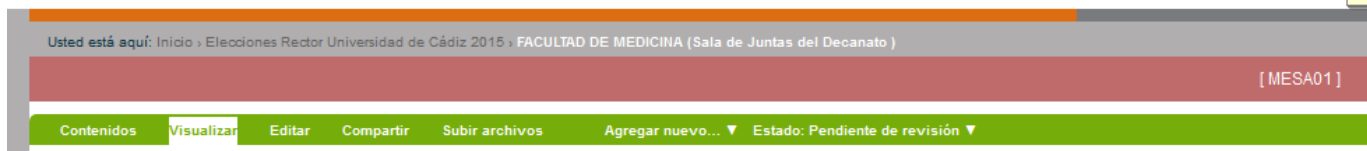
VOCAL 2: D. *Ignacio Díaz Villalonga*

	Presidente	
	D ^a <i>Natalia García Gómez</i>	
Vocal 1.		Vocal 2.
D. <i>Juan Manuel Pascual Paño</i>		D. <i>Ignacio Díaz Villalonga</i>

Desde este botón nos aparecerá la típica ventana de Windows de impresión:



2.5 SALIR DE LA APLICACIÓN



2.6 FIRMAR MANUALMENTE EL ACTA

Se procederá a la firma manual del acta.

2.7 ESCANEAR ACTA FIRMADA MANUALMENTE

En cada sede de mesas electorales se van a utilizar distintos modelos de impresoras con scanner, la forma de escanear depende de la marca y modelo de impresora. En general existen dos formas de poder escanear un documento:

- Se escanea en la impresora y desde la misma se manda el documento a la cuenta de correo que se puede indicar en el visor de la impresora (modelos más modernos)
- Desde el portátil se lanza programa de escaneo que captura la imagen del documento que se coloca en la impresora/scanner y la convierte en un pdf que se puede mandar por correo desde el portátil.



- Hay que ir físicamente a la impresora, colocar el documento a escanear y elegir la pestaña “leer” y “En línea”.
- Para crear el PDF se puede hacer desde Adobe Acrobat 9 Pro Extended-->crear-->PDF desde escáner, o bien, en el portátil: Inicio -->Dispositivos e impresora>Fax -->Nueva digitalización.
- Se puede convertir un documento web a PDF desde las pestañas en Internet Explorer 11.
- Recuerde que siempre dispone de la opción de hacer una fotografía con el móvil al documento y mandarlo por correo electrónico desde el móvil

2.8 ENVIAR POR EMAIL EL ACTA ESCANEADA A ELECCIONES.RECTOR2015@UCA.ES

3 CREACIÓN DEL ACTA DE ESCRUTINIO DE LA MESA ELECTORAL

1. Cumplimentar datos el acta
2. Guardar
3. Enviar a revisión (Cerrar Acta)
4. Imprimir Acta
5. Salir de la aplicación
6. Firmar manualmente el acta
7. Escanear acta firmada manualmente
8. Enviar por email el acta escaneada a elecciones.rector2015@uca.es

3.1 CUMPLIMENTAR DATOS DEL ACTA

Se accede al formulario para cumplimentar al acta de escrutinio desde la fila de la mesa que preside y el enlace de Escrutinio de la columna Escrutinio, véase [2] en la figura siguiente:

Campus de Cádiz				
nº Mesa	Descripción	Ubicación	Constitución	Escrutinio
1	FACULTAD DE MEDICINA	Sala de Juntas Decanato	Mesa	Escrutinio
2	FACULTAD DE ENFERMERÍA Y FISIOTERAPIA	Hall de entrada	Mesa	Escrutinio
4	FACULTAD CC.ECONÓMICAS y EMPRESARIALES. Sede de Cádiz	Sala de Juntas I	Mesa	Escrutinio
5	FACULTAD DE FILOSOFÍA y LETRAS	Sala de Juntas I	Mesa	Escrutinio
6	FACULTAD DE CIENCIAS DEL TRABAJO. Sede de Cádiz	Sala de reuniones de la Planta Baja	Mesa	Escrutinio
7	CAMPUS PAS (CÁDIZ)	Salón de Actos del Rectorado, calle Ancha 16	Mesa	Escrutinio

> Campus de Algeciras
 > Campus de Puerto Real
 > Campus de Jerez de la Frontera

© Copyright Universidad de Cádiz

Nota legal



3.2 GUARDAR

Se cumplimentan los formularios de escrutinio de cada uno de los estamentos incluidos en cada una de las mesas, dependiendo de los estamentos que voten en cada una de las mesas se incluirán o no dichos formularios:

- PROFESORES DOCTORES CON VINCULACIÓN PERMANENTE
- PROFESORES NO DOCTORES CON VINCULACIÓN PERMANENTE
- PERSONAL DOCENTE E INVESTIGADOR SIN VINCULACIÓN PERMANENTE
- ESTUDIANTES
- PERSONAL DE ADMINISTRACIÓN Y SERVICIOS (mesas CAMPUS PAS)

ELECCIONES A RECTOR DE LA UNIVERSIDAD DE CÁDIZ 2015

(Convocadas por Resolución del Rector de la Universidad de Cádiz
UCA/R04REC/2015 de 5 de Febrero de 2015)

Escrutinio Mesa Electoral: FACULTAD DE MEDICINA (Sala de Juntas del Decanato)

PROFESORES DOCTORES CON VINCULACIÓN PERMANENTE

Votaciones candidatos

Votos Eduardo González Mazo

32

Datos escrutinio

Numero de electores: 77

Nº de Votantes

38

Votantes Hombres

0

Votantes Mujeres

0

Nº de Votos Nulos

1

Nº de Votos en blanco

5

Nº de Votos emitidos válidamente a candidaturas

32

Nº de Votos válidos totales

37



Elecciones a Rector UCA 2015

PROFESORES NO DOCTORES CON VINCULACIÓN PERMANENTE

Votaciones candidatos

Votos Eduardo González

14

Datos escrutinio

Nº de Electores

28

Nº de Votantes

17

Votantes Hombres

0

Votantes Mujeres

0

Nº de Votos Nulos

0

Nº de Votos en blanco

3

Nº de Votos emitidos válidamente a candidaturas

14

Nº de Votos válidos totales

17



Elecciones a Rector UCA 2015

PERSONAL DOCENTE E INVESTIGADOR SIN VINULACIÓN PERMANENTE

Votaciones candidatos

Votos Eduardo González

9

Datos escrutinio

Numero de electores: 210

Nº de Votantes

11

Votantes Hombres

0

Votantes Mujeres

0

Nº de Votos Nulos

1

Nº de Votos en blanco

1

Nº de Votos emitidos válidamente a candidaturas

9

Nº de Votos válidos totales

10

ESTUDIANTES

Votaciones candidatos

Votos Eduardo González

168

Datos escrutinio

Numero de electores: 1407

Nº de Votantes

173

Votantes Hombres

0

Votantes Mujeres

0

Nº de Votos Nulos

3

Nº de Votos en blanco

2

Nº de Votos emitidos válidamente a candidaturas

168

Nº de Votos válidos totales

170

Si ha habido incidencias, se cumplimenta y a continuación se le da a guardar [2]

Incidencias

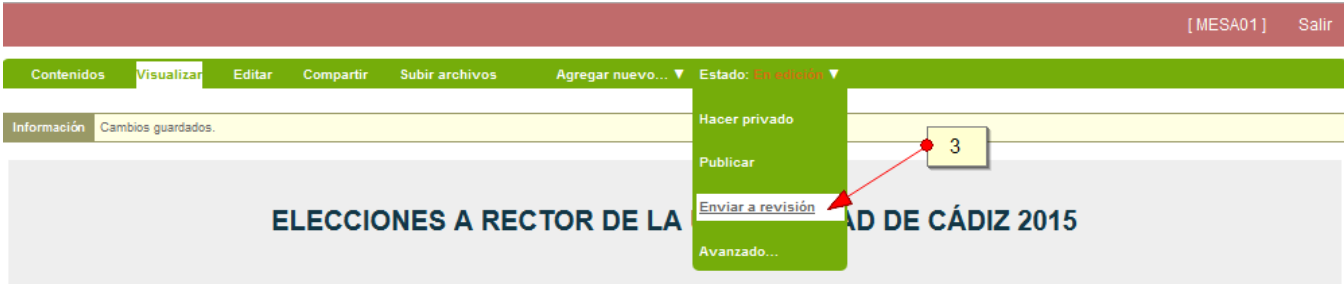
Empty text area for reporting incidents.

2

Guardar

Cancelar

3.3 ENVIAR A REVISIÓN (CIERRE DEL ACTA)



[MESA01] Salir

Contenidos Visualizar Editar Compartir Subir archivos Agregar nuevo... Estado: En edición

Información Cambios guardados.

ELECCIONES A RECTOR DE LA FACULTAD DE MEDICINA DE CÁDIZ 2015

Hacer privado
Publicar
Enviar a revisión
Avanzado...

3



UCA Universidad de Cádiz

- > ESTUDIANTES
- > PROFESORADO
- > ADMINISTRACIÓN Y SERVICIOS
- > VISITANTES Y EMPRESAS

• Mapa del Sitio
• Accesibilidad
• Contacto

→ English

Elecciones a Rector Universidad de Cádiz 2015 Buscar en el sitio →

Usted está aquí: Inicio > Elecciones Rector Universidad de Cádiz 2015 > FACULTAD DE MEDICINA (Sala de Juntas del Decanato) [MESA01] Salir

Contenidos Visualizar Editar Compartir Subir archivos Agregar nuevo... Estado: En edición

Información Cambios guardados.

ELECCIONES A RECTOR DE LA FACULTAD DE MEDICINA DE CÁDIZ 2015

(Convocadas por Resolución del Rector de la Universidad de Cádiz UCA/R04REC/2015 de 5 de Febrero de 2015)

ACTA DE CONSTITUCIÓN DE MESA ELECTORAL

FACULTAD DE MEDICINA (Sala de Juntas del Decanato)

En Cádiz , a las horas del 05/03/2015, ha quedado constituida la Mesa Electoral para las elecciones a Rector de la Universidad de Cádiz 2015 con la siguiente composición:

PRESIDENTE: D^a Natalia Garcia Gómez

VOCAL 1: D. Juan Manuel Pascual Paño

VOCAL 2: D. Ignacio Diaz Villalonga

Presidente

D^a Natalia Garcia Gómez

Vocal 1. D. Juan Manuel Pascual Paño

Vocal 2. D. Ignacio Diaz Villalonga

© Copyright Universidad de Cádiz

Nota legal

A partir de ese instante ya no será posible realizar ninguna modificación y aparecerá la siguiente pantalla que muestra el Acta de Escrutinio de la mesa confirmándole el cambio de estado del acta realizado. Una vez enviado a revisión ya podrá imprimir el acta con:

Imprimir Acta de Constitución



The screenshot shows a web application interface. At the top, there is a red header bar with the text 'Información de Cambio de estado' on the left and '[MESA01] Salir' on the right. Below this is a green navigation bar with buttons for 'Contenidos', 'Visualizar', 'Editar', 'Compartir', 'Subir archivos', 'Agregar nuevo...', and 'Estado: Pendiente de revisión'. A red arrow points to the 'Visualizar' button. Below the navigation bar is a yellow information bar that says 'Información: Ha cambiado el estado del elemento'. The main content area is a light gray box with the following text: 'ELECCIONES A RECTOR DE LA UNIVERSIDAD DE CÁDIZ 2015', '(Convocadas por Resolución del Rector de la Universidad de Cádiz UCA/R04REC/2015 de 5 de Febrero de 2015)', 'ACTA DE CONSTITUCIÓN DE MESA ELECTORAL', and 'FACULTAD DE MEDICINA (Sala de Juntas del Decanato)'. At the bottom right of this box is a blue button labeled 'Imprimir Acta de Constitución'.

3.4 IMPRIMIR ACTA

Una vez enviada a revisión /cerrada el acta el sistema nos permitirá imprimirla a través del siguiente botón:

Imprimir Acta de Constitución

Desde este botón nos aparecerá la típica ventana de Windows de impresión:



Elecciones a Rector UCA 2015

Imprimir ✕

Impresora

Nombre: HP Universal Printing PCL 6 (v5.1) Propiedades...

Estado: Listo

Tipo: HP Universal Printing PCL 6 (v5.1)

Ubicación: USB001

Comentario: Imprimir a un archivo

Intervalo de impresión

Todo

Páginas de: 1 a: 1

Selección

Copias

Número de copias: 1

Intercalar

Imprimir marcos

Igual que en la pantalla

El marco seleccionado

Cada marco por separado

Aceptar Cancelar



Contenidos Visualizar Editar Compartir Subir archivos Agregar nuevo... Estado: Pendiente de revisión

Información Ha cambiado el estado del elemento

ELECCIONES A RECTOR DE LA UNIVERSIDAD DE CÁDIZ 2015

(Convocadas por Resolución del Rector de la Universidad de Cádiz UCA/R04REC/2015 de 5 de Febrero de 2015)

ACTA DE CONSTITUCIÓN DE MESA ELECTORAL

FACULTAD DE MEDICINA (Sala de Juntas del Decanato)

4
[Imprimir Acta de Constitución](#)

En Cádiz , a las horas del 05/03/2015, ha quedado constituida la Mesa Electoral para las elecciones a Rector de la Universidad de Cádiz 2015 con la siguiente composición:

PRESIDENTE: D^a *Natalia García Gómez*

VOCAL 1: D. *Juan Manuel Pascual Paño*

VOCAL 2: D. *Ignacio Díaz Villalonga*

	Presidente	
	D ^a <i>Natalia García Gómez</i>	
Vocal 1.		Vocal 2.
D. <i>Juan Manuel Pascual Paño</i>		D. <i>Ignacio Díaz Villalonga</i>

3.5 SALIR DE LA APLICACIÓN

SALIR

Usted está aquí: Inicio > Elecciones Rector Universidad de Cádiz 2015 > FACULTAD DE MEDICINA (Sala de Juntas del Decanato)

[MESA01] [Salir](#)

Contenidos Visualizar Editar Compartir Subir archivos Agregar nuevo... Estado: Pendiente de revisión

3.6 FIRMAR MANUALMENTE EL ACTA

Se procederá a la firma manual del acta por los miembros de la mesa.

3.7 ESCANEAR EL ACTA FIRMADA MANUALMENTE

En cada sede de mesas electorales se van a utilizar distintos modelos de impresoras con scanner, la forma de escanear depende de la marca y modelo de impresora. En general existen dos formas de poder escanear un documento:

- Se escanea en la impresora y desde la misma se manda el documento a la cuenta de correo que se puede indicar en el visor de la impresora (modelos más modernos)
- Desde el portátil se lanza programa de escaneo que captura la imagen del documento que se coloca en la impresora/scanner y la convierte en un pdf que se puede mandar por correo desde el portátil.
- Hay que ir físicamente a la impresora, colocar el documento a escanear y elegir la pestaña "leer" y "En línea".
- Para crear el PDF se puede hacer desde Adobe Acrobat 9 Pro Extended-->crear-->PDF desde escáner, o bien, en el portátil: Inicio -->Dispositivos e impresora>Fax -->Nueva digitalización.
- Se puede convertir un documento web a PDF desde las pestañas en Internet Explorer 11.

Recuerde que siempre dispone de la opción de hacer una fotografía con el móvil al documento y mandarlo por correo electrónico desde el móvil

3.8 ENVIAR POR EMAIL EL ACTA ESCANEADA A ELECCIONES.RECTOR2015@UCA.ES